

資料	
----	--

平成 2 9 年度

奥州市水沢区市街地通行量調査

結 果 報 告 書

奥州商工会議所

# 奥州市 水沢区市街地通行量調査報告書

## 《調査の目的》

水沢区内の通行量の実態を把握し特性を分析する事により、商店街振興を図るための様々な基礎資料として活用する事を目的としている。

本調査は昭和 48 年より継続して行なわれているもので、概ね 7 月の最終日曜日・月曜日の 2 日間にわたり歩行者・二輪車・車輦を対象に調査を実施している。

◇実施機関：奥州商工会議所・(株)水沢クロス開発

◇調査月日：平成 29 年 7 月 30 日（日）、7 月 31 日（月）

◇調査時間：午前 7 時 30 分～午後 6 時 30 分（11 時間）

## ◇当日の天候

7 月 30 日（日）	午前：曇り	午後：曇り	最高気温 30.2 度
（前年度天候）	午前：晴れ	午後：晴れ	最高気温 32.9 度
7 月 31 日（月）	午前：曇り	午後：曇り時々雨	最高気温 30.4 度
（前年度天候）	午前：曇り時々雨	午後：晴れ	最高気温 32.0 度

## ◇調査地点：市内主要 6 地点

- ①北ホテル前(駅通り) ②メイプル西館前(横町通り) ③後藤屋大町店前(大町通り)  
④菅原金物店前(国道 397 号線) ⑤はっとりフルーツ前(中央通り) ⑥藤田写真館前(市役所通り)

◇調査対象：歩行者・自転車及びバイク・車輦

## ◇調査方法

各調査項目別に各地点で午前 7 時 30 分から調査を開始、区内市街地 6 ヶ所の調査地点に調査員を 2 名配置し、1 時間ごとに 3 種類の調査対象の通行量を計測、その数字を調査表に記入する。

調査員は水沢商業高等学校の協力のもと、24 名の生徒に依頼した。

## 《要 約》

### 1. 総 合

調査日の天候は、連日 30 度を超える真夏日となる中での調査となった。

2 日間の通行量は、歩行者が 4,033 人で前年比 10.9%の減少、自転車・バイクが 4,207 台で前年比 2.0%の減少、車輛が 53,098 台で前年比 3.3%の増加となり、車輛が前年より増加となった。

曜日別にみると、全調査項目(歩行者・自転車バイク・車輛)で、例年通り月曜日が日曜日を上回る結果となった。

地区別にみると、後藤屋大町店前の通行量が両日とも増加しており、菅原金物店前の通行量が両日とも減少となった。水沢区の中心部を横断する「さくら大橋」が新設され東西交通の分散化が進んでいる事が要因の一つとして考えられる。

### 2. 歩行者

2 日間の 6 地点合計で 4,033 人となり前年比 10.9%減少している。曜日別に見ると、日曜日が 1,995 人と 4.0%増加、月曜日は 2,038 人で 21.8%減少している。

日曜日は、前年より増加している地点は、後藤屋大町店前(316.7%)・北ホテル前(105.6%)で、減少している地点は、藤田写真館前(78.2%)・はっとりフルーツ前(96.7%)・メイプル西館前(96.9%)・菅原金物店前(97.2%)となった。

月曜日は、前年より増加している地点は、はっとりフルーツ前(152.4%)で、減少している地点は、菅原金物店前(60.0%)・メイプル西館前(62.9%)・後藤屋大町店前(69.0%)・北ホテル前(86.7%)・藤田写真館前(92.6%)となった。

### 3. 自転車・バイク

2 日間の 6 地点合計で 4,207 台となり前年比 2.0%減少している。曜日別に見ると、日曜日が 1,678 台と 9.5%減少、月曜日は 2,529 台と 3.7%増加している。

日曜日は、前年より増加している地点は、後藤屋大町店前(375.0%)で、減少している地点は、菅原金物店前(62.4%)・藤田写真館前(69.5%)・はっとりフルーツ前(71.9%)・北ホテル前(74.9%)・メイプル西館前(93.8%)となった。

月曜日は、前年より増加している地点は、後藤屋大町店前(143.3%)・はっとりフルーツ前(112.2%)・北ホテル前(104.9%)・メイプル西館前(102.4%)で、減少している地点は、菅原金物店前(57.4%)・藤田写真館前(99.4%)となった。

### 4. 車 輛

2 日間の 6 地点合計で 53,098 台となり前年比 3.3%増加している。曜日別に見ると、日曜日が 22,001 台と 0.1%増加、月曜日は 31,097 台と 5.6%増加している。

日曜日は、前年より増加している地点は、後藤屋大町店前(134.0%)・藤田写真館前(107.3%)・はっとりフルーツ前(103.6%)で、減少している地点は、北ホテル前(83.5%)・菅原金物店前(90.7%)・メイプル西館前(98.2%)となった。

月曜日は、前年より増加している地点は、藤田写真館前(131.2%)・はっとりフルーツ前(107.1%)・後藤屋大町店前(103.6%)で、減少している地点は、メイプル西館前(93.3%)・菅原金物店前(93.6%)・北ホテル前(94.7%)となった。

※ ( ) 内数値は前年対比の数値

**〔曜日別要約〕 全調査項目で月曜日が日曜日を上回った**

日曜日の通行量は、歩行者 4.0%増、自転車・バイク 9.5%減、車輦は 0.1%増となり、自転車・バイクのみが減少となった。

月曜日の通行量は、歩行者 21.8%減、自転車・バイク 3.7%増、車輦 5.6%増となり、歩行者のみが減少となった。

**〔地区別要約〕 後藤屋大町店前の通行量が両日とも増加し、菅原金物店前が全調査項目で減少となった。さくら大橋開通で東西交通の分散化が図られた事が考えられる。**

○北ホテル前

歩行者は、日曜日は 5.6%増、月曜日は 13.3%減となった。自転車・バイクは、日曜日は 25.1%減、月曜日は 4.9%増と両日とも減少となった。車輦は、日曜日は 16.5%減、月曜日は 5.3%減と両日とも減少となった。

○メイプル西館前

歩行者は、日曜日は 3.1%減、月曜日は 37.1%減と両日とも減少となった。自転車・バイクは、日曜日は 6.2%減、月曜日は 2.4%増となった。車輦は、日曜日は 1.8%減、月曜日は 6.7%減と両日とも減少となった。

○後藤屋大町店前

歩行者は、日曜日は 216.7%増、月曜日は 31.0%減となった。自転車・バイクは、日曜日は 275.0%増と大幅な増加となり、月曜日は 43.3%増と両日とも増加した。車輦も、日曜日は 34.0%増、月曜日は 3.6%増と両日とも増加となった。

○菅原金物店前

歩行者は、日曜日は 2.8%減、月曜日は 40.0%減と両日とも減少となった。自転車・バイクは、日曜日は 37.6%減、月曜日は 42.6%減と両日とも減少となった。車輦は、日曜日は 9.3%減、月曜日は 6.4%減と両日とも減少となり、全調査項目で減少となった。

○はっとりフルーツ前

歩行者は、日曜日は 3.3%減、月曜日は 52.4%増となった。自転車・バイクは、日曜日は 28.1%減、月曜日は 12.2%増となった。車輦は、日曜日は 3.6%増、月曜日は 7.1%増と両日とも増加となった。

○藤田写真館前

歩行者は、日曜日は 21.8%減、月曜日は 7.4%減と両日とも減少となった。自転車・バイクは、日曜日は 30.5%減、月曜日は 0.6%減と両日とも減少となった。車輦は、日曜日は 7.3%増、月曜日は 31.2%増と両日とも増加となった。

※ 数値は全て対前年増減率

## 《曜日毎詳細》

○7月30日(日)

### 1. 歩行者

〈通行量の多い地点〉

①メイプル西館前(901人) ②北ホテル前(737人) ③後藤屋大町店前(133人)

〈通行量の少ない地点〉

①藤田写真館前(68人) ②菅原金物店前(69人) ③はっとりフルーツ前(87人)

〈前年比通行量増加地点〉

①後藤屋大町店前(316.7%) ②北ホテル前(105.6%)

〈前年比通行量減少地点〉

①藤田写真館前(78.2%) ②はっとりフルーツ前(96.7%) ③メイプル西館前(96.9%)  
④菅原金物店前(97.2%)

〈時間帯別通行量〉

最大通行時間帯 17:30~18:30(253人) 最小通行時間帯 7:30~8:30(81人)

※メイプル西館前・北ホテル前が上位を占めた。前年比では、後藤屋大町店前・北ホテル前で増加し、それ以外の地点で減少となった。時間帯では17:30~18:30が最も多い結果となった。

### 2. 自転車・バイク

〈通行量の多い地点〉

①メイプル西館前(589台) ②北ホテル前(335台) ③後藤屋大町店前(270台)

〈通行量の少ない地点〉

①菅原金物店前(128台) ②藤田写真館前(164台) ③はっとりフルーツ前(192台)

〈前年比通行量増加地点〉

①後藤屋大町店前(375.0%)

〈前年比通行量減少地点〉

①菅原金物店前(62.4%) ②藤田写真館前(69.5%) ③はっとりフルーツ前(71.9%)  
④北ホテル前(74.9%) ⑤メイプル西館前(93.8%)

〈時間帯別通行量〉

最大通行時間帯 14:30~15:30(199台) 最小通行時間帯 7:30~8:30(61台)

※メイプル西館前・北ホテル前が上位を占めた。前年比では、後藤屋大町店前で増加し、それ以外の地点で減少となった。時間帯では14:30~15:30が最も多い結果となった。

### 3. 車 輛

〈通行量の多い地点〉

①藤田写真館前(6,358台) ②菅原金物店前(6,264台) ③はっとりフルーツ前(2,700台)

〈通行量の少ない地点〉

①北ホテル前(1,956台) ②後藤屋大町店前(2,274台) ③メイプル西館前(2,449台)

〈前年比通行量増加地点〉

①後藤屋大町店前(134.0%) ②藤田写真館前(107.3%) ③はっとりフルーツ前(103.6%)

〈前年比通行量減少地点〉

①北ホテル前(83.5%) ②菅原金物店前(90.7%) ③メイプル西館前(98.2%)

〈時間帯別通行量〉

最大通行時間帯 10:30～11:30(2,254台) 最小通行時間帯 7:30～8:30(1,272台)

※藤田写真館前・菅原金物店前が上位を占めた。前年比では、後藤屋大町店前・藤田写真館前・はっとりフルーツ前で増加し、それ以外の地点で減少となった。時間帯では10:30～11:30が最も多い結果となった。

○7月31日(月)

1. 歩行者

〈通行量の多い地点〉

①北ホテル前(875人) ②メイプル西館前(587人) ③後藤屋大町店前(178)

〈通行量の少ない地点〉

①菅原金物店前(75人) ②はっとりフルーツ前(160人) ③藤田写真館前(163人)

〈前年比通行量増加地点〉

①はっとりフルーツ前(152.4%)

〈前年比通行量減少地点〉

①菅原金物店前(60.0%) ②メイプル西館前(62.9%) ③後藤屋大町店前(69.0%)

④北ホテル前(86.7%) ⑤藤田写真館前(92.6%)

〈時間帯別通行量〉

最大通行時間帯 17:30~18:30(234人) 最小通行時間帯 13:30~14:30(144人)

※北ホテル前・メイプル西館前が上位を占めた。前年比では、はっとりフルーツ前で増加し、それ以外の地点で減少となった。時間帯では17:30~18:30が最も多い結果となった。

2. 自転車・バイク

〈通行量の多い地点〉

①北ホテル前(646台) ②メイプル西館前(566台) ③後藤屋大町店前(447台)

〈通行量の少ない地点〉

①菅原金物店前(167台) ②はっとりフルーツ前(349台) ③藤田写真館前(354台)

〈前年比通行量増加地点〉

①後藤屋大町店前(143.3%) ②はっとりフルーツ前(112.2%) ③北ホテル前(104.9%)

④メイプル西館前(102.4%)

〈前年比通行量減少地点〉

①菅原金物店前(57.4%) ②藤田写真館前(99.4%)

〈時間帯別通行量〉

最大通行時間帯 14:30~15:30(327台) 最小通行時間帯 17:30~18:30(151台)

※北ホテル前・メイプル西館前が上位を占めた。前年比では、後藤屋大町店前・はっとりフルーツ前・北ホテル前・メイプル西館前で増加し、それ以外の地点で減少となった。時間帯では14:30~15:30が最も多い結果となった。

### 3. 車 輛

〈通行量の多い地点〉

①藤田写真館前(9,107台) ②菅原金物店前(7,601台) ③後藤屋大町店前(4,062台)

〈通行量の少ない地点〉

①北ホテル前(3,110台) ②メイプル西館前(3,207台) ③はっとりフルーツ前(4,010台)

〈前年比通行量増加地点〉

①藤田写真館前(131.2%) ②はっとりフルーツ前(107.1%) ③後藤屋大町店前(103.6%)

〈前年比通行量減少地点〉

①メイプル西館前(93.3%) ②菅原金物店前(93.6%) ③北ホテル前(94.7%)

〈時間帯別通行量〉

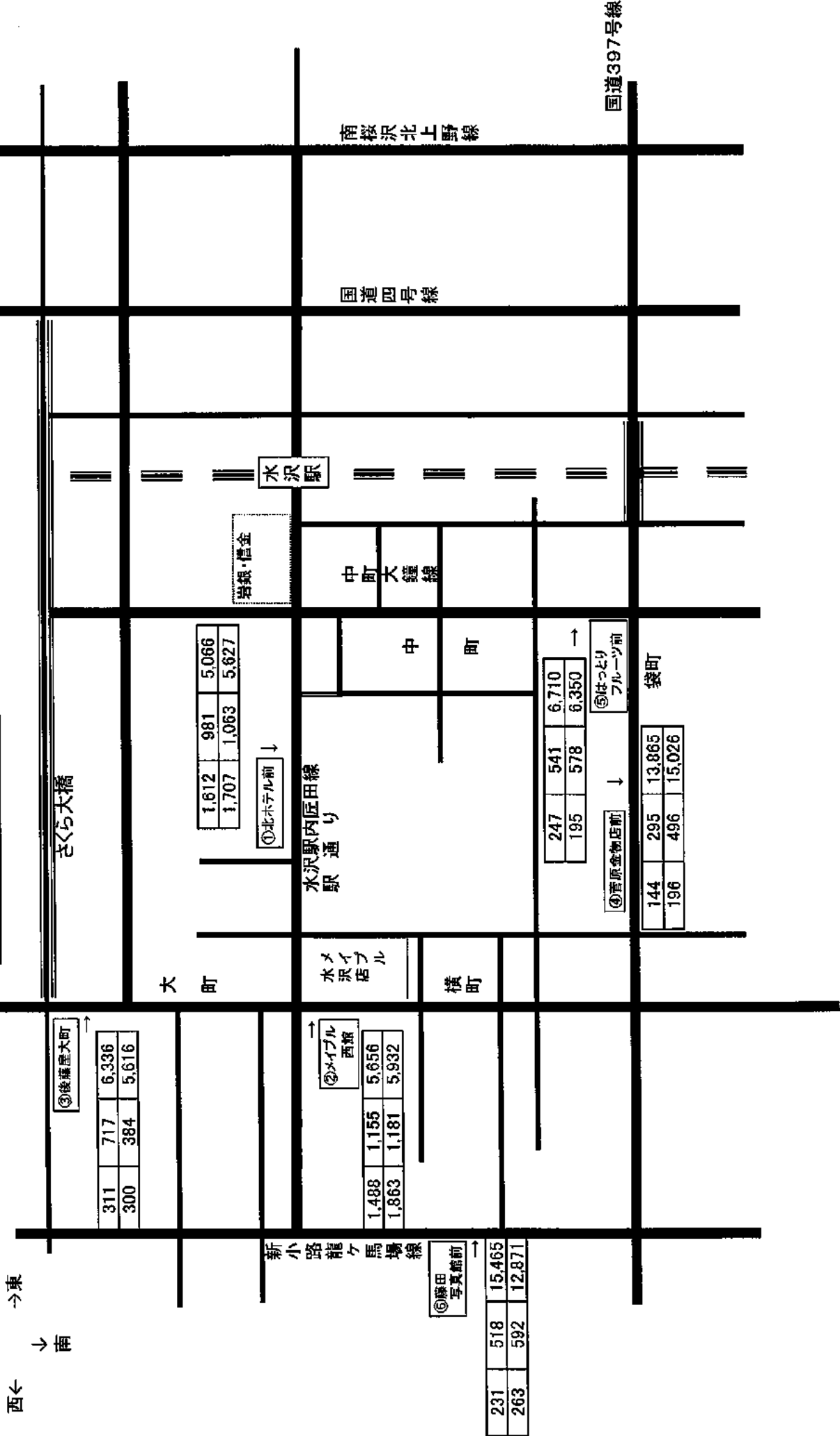
最大通行時間帯 17:30~18:30(3,120台) 最小通行時間帯 8:30~9:30(2,623台)

※藤田写真館前・菅原金物店前が上位を占めた。前年比では、藤田写真館前・はっとりフルーツ前・後藤屋大町店前で増加し、それ以外の地点で減少となった。時間帯では、17:30~18:30が最も多い結果となった。



【6地点合計】 ※日月合計

	歩行者	自転車・バイク	車輪
上段29年	4,033	4,207	53,098
下段28年	4,524	4,294	51,422



③後藤産大町 →

311	717	6,336
300	384	5,616

②メイプル西館 →

1,488	1,155	5,656
1,863	1,181	5,932

⑥藤田写真館前 →

231	518	15,465
263	592	12,871

①北ホテル前 ↓

1,612	981	5,066
1,707	1,063	5,627

④菅原金物店前 ↓

247	541	6,710
195	578	6,350

→

⑤はっとりフルーシ前

袋町

144	295	13,865
196	496	15,026

北 ↑ ↓ 南  
西 ← → 東

## ポイント別通行量(日曜日)

### 歩行者

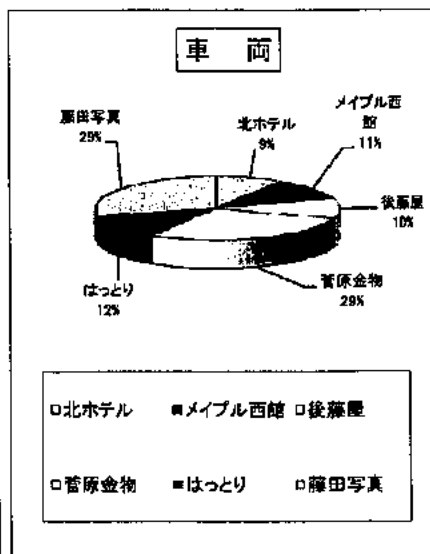
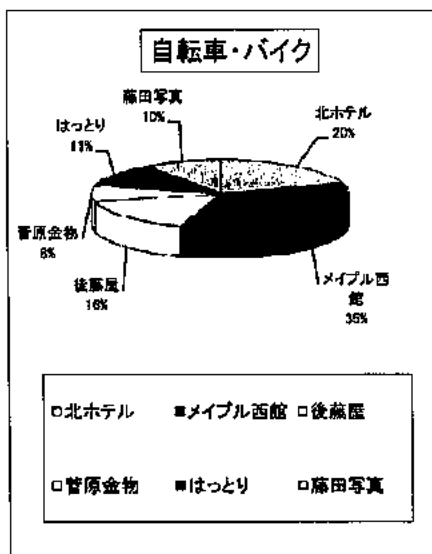
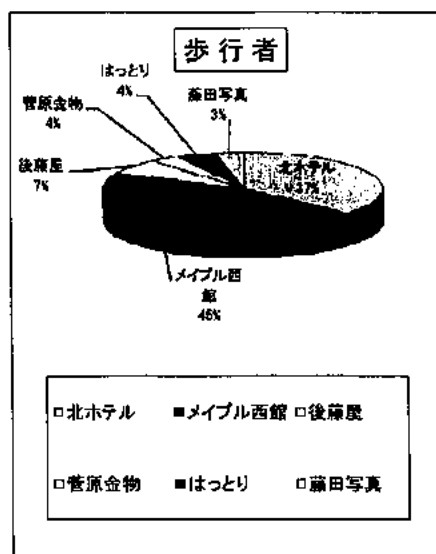
ポイント	北ホテル	メイプル西館	後藤屋	菅原金物	はっとり	藤田写真	合計
29年度	737	901	133	69	87	68	1,995
28年度	698	930	42	71	90	87	1,918
増減	39	△ 29	91	△ 2	△ 3	△ 19	77
前年比	105.6%	96.9%	316.7%	97.2%	96.7%	78.2%	104.0%
5年平均値	788	705	112	49	106	102	1,862
5年平均比	94%	128%	119%	141%	82%	67%	107%

### 自転車・バイク

ポイント	北ホテル	メイプル西館	後藤屋	菅原金物	はっとり	藤田写真	合計
29年度	335	589	270	128	192	164	1,678
28年度	447	628	72	205	267	236	1,855
増減	△ 112	△ 39	198	△ 77	△ 75	△ 72	△ 177
前年比	74.9%	93.8%	375.0%	62.4%	71.9%	69.5%	90.5%
5年平均値	492	529	233	185	277	247	1,964
5年平均比	68%	111%	116%	69%	69%	66%	85%

### 車輦

ポイント	北ホテル	メイプル西館	後藤屋	菅原金物	はっとり	藤田写真	合計
29年度	1,956	2,449	2,274	6,264	2,700	6,358	22,001
28年度	2,343	2,495	1,697	6,906	2,605	5,928	21,974
増減	△ 387	△ 46	577	△ 642	95	430	27
前年比	83.5%	98.2%	134.0%	90.7%	103.6%	107.3%	100.1%
5年平均値	2,240	2,291	2,115	6,837	2,875	5,978	22,337
5年平均比	87%	107%	108%	92%	94%	106%	98%



ポイント別通行量(月曜日)

歩行者

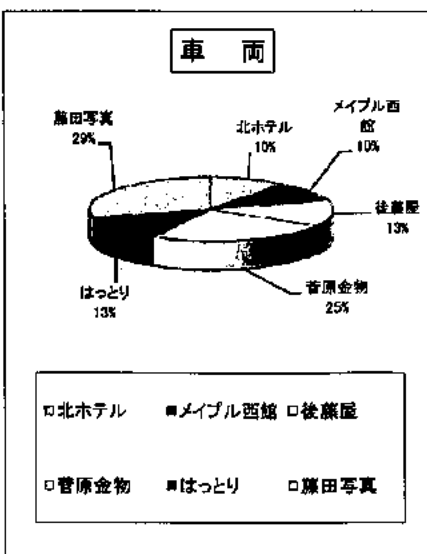

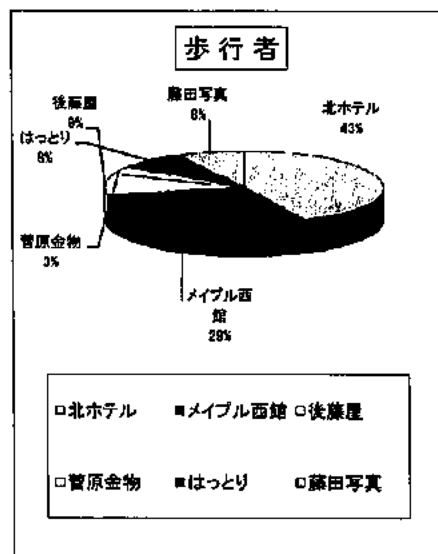
ポイント	北ホテル	メイプル西館	後藤屋	菅原金物	はっとり	藤田写真	合計
29年度	875	587	178	75	160	163	2,038
28年度	1,009	933	258	125	105	176	2,606
増減	△ 134	△ 346	△ 80	△ 50	55	△ 13	△ 568
前年比	86.7%	62.9%	69.0%	60.0%	152.4%	92.6%	78.2%
5年平均値	1,040	988	281	98	173	162	2,743
5年平均比	84%	59%	63%	77%	92%	101%	74%

自転車・バイク

ポイント	北ホテル	メイプル西館	後藤屋	菅原金物	はっとり	藤田写真	合計
29年度	646	566	447	167	349	354	2,529
28年度	616	553	312	291	311	356	2,439
増減	30	13	135	△ 124	38	△ 2	90
前年比	104.9%	102.4%	143.3%	57.4%	112.2%	99.4%	103.7%
5年平均値	731	685	401	281	426	460	2,983
5年平均比	88%	83%	111%	59%	82%	77%	85%

車輦

ポイント	北ホテル	メイプル西館	後藤屋	菅原金物	はっとり	藤田写真	合計
29年度	3,110	3,207	4,062	7,601	4,010	9,107	31,097
28年度	3,284	3,437	3,919	8,120	3,745	6,943	29,448
増減	△ 174	△ 230	143	△ 519	265	2,164	1,649
前年比	94.7%	93.3%	103.6%	93.6%	107.1%	131.2%	105.6%
5年平均値	3,224	3,276	3,882	8,338	4,103	7,974	30,798
5年平均比	96%	98%	105%	91%	98%	114%	101%



道路別（日曜日） ※パーセンテージは対前年比

〔北ホテル前〕	歩行者		自転車・バイク		車両	
	人	%	台	%	台	%
7:30~	42	77.8	23	62.2	112	78.3
8:30~	68	103.0	32	139.1	177	89.4
9:30~	70	98.6	26	100.0	146	56.2
10:30~	60	100.0	38	140.7	199	88.8
11:30~	54	81.8	32	88.9	182	81.6
12:30~	46	75.4	13	26.5	197	107.7
13:30~	64	206.5	30	55.6	169	91.4
14:30~	72	130.9	35	70.0	199	96.6
15:30~	70	116.7	27	69.2	214	99.1
16:30~	86	91.5	47	83.9	197	82.8
17:30~	105	131.3	32	64.0	164	61.4
合計	737	105.6	335	74.9	1,956	83.5

〔西原金物店前〕	歩行者		自転車・バイク		車両	
	人	%	台	%	台	%
7:30~	4	200.0	5	33.3	372	93.5
8:30~	6	300.0	8	61.5	466	93.2
9:30~	13	260.0	14	46.7	600	97.1
10:30~	1	5.0	7	31.8	646	89.7
11:30~	8	57.1	14	77.8	655	101.7
12:30~	7	175.0	11	78.6	565	93.4
13:30~	10	250.0	17	94.4	577	82.4
14:30~	0	-	23	100.0	569	86.6
15:30~	8	-	13	61.9	634	91.5
16:30~	7	175.0	7	33.3	621	82.1
17:30~	5	100.0	9	90.0	559	90.9
合計	69	97.2	128	62.4	6,264	90.7

〔メイプル通り前〕	歩行者		自転車・バイク		車両	
	人	%	台	%	台	%
7:30~	14	60.9	5	26.3	79	79.0
8:30~	36	90.0	29	138.1	203	123.0
9:30~	130	162.5	51	124.4	193	86.9
10:30~	114	146.2	74	107.2	277	101.5
11:30~	76	95.0	57	105.6	253	119.9
12:30~	107	125.9	53	94.6	204	78.8
13:30~	72	67.9	57	77.0	238	111.7
14:30~	84	97.7	87	114.5	233	95.1
15:30~	67	63.2	55	100.0	268	95.0
16:30~	105	85.4	61	62.2	238	87.5
17:30~	96	78.0	60	92.3	263	104.0
合計	901	96.9	589	93.8	2,449	98.2

〔ホトリフール前〕	歩行者		自転車・バイク		車両	
	人	%	台	%	台	%
7:30~	1	9.1	12	28.6	186	62.6
8:30~	5	100.0	19	146.2	228	117.5
9:30~	9	112.5	9	40.9	255	108.5
10:30~	8	88.9	17	121.4	232	91.0
11:30~	6	100.0	15	83.3	254	100.8
12:30~	15	166.7	40	166.7	241	143.5
13:30~	9	150.0	18	60.0	253	118.2
14:30~	9	150.0	13	44.8	269	121.6
15:30~	9	56.3	22	104.8	240	83.3
16:30~	9	180.0	10	50.0	285	123.9
17:30~	7	77.8	17	50.0	267	103.1
合計	87	96.7	192	71.9	2,700	103.6

〔後藤屋大町前〕	歩行者		自転車・バイク		車両	
	人	%	台	%	台	%
7:30~	8	160.0	7	87.5	121	93.8
8:30~	20	285.7	7	140.0	177	112.7
9:30~	7	350.0	20	333.3	214	128.1
10:30~	13	650.0	43	614.3	242	134.4
11:30~	13	325.0	20	333.3	216	128.3
12:30~	5	250.0	31	620.0	188	108.0
13:30~	7	233.3	27	540.0	214	132.1
14:30~	13	433.3	31	1,033.3	234	157.0
15:30~	11	183.3	23	230.0	213	142.0
16:30~	12	400.0	24	480.0	246	213.9
17:30~	24	480.0	37	308.3	209	146.2
合計	133	316.7	270	375.0	2,274	134.0

〔黒田写真館前〕	歩行者		自転車・バイク		車両	
	人	%	台	%	台	%
7:30~	12	109.1	9	60.0	402	88.7
8:30~	3	100.0	15	55.6	507	113.4
9:30~	2	20.0	10	43.5	580	87.9
10:30~	5	62.5	19	63.3	658	126.8
11:30~	2	16.7	23	287.5	618	107.1
12:30~	4	57.1	21	75.0	518	104.0
13:30~	0	-	14	53.8	515	91.8
14:30~	1	25.0	10	38.5	636	137.7
15:30~	7	58.3	15	65.2	648	100.8
16:30~	16	200.0	14	140.0	634	123.8
17:30~	16	177.8	14	70.0	642	107.7
合計	68	78.2	164	69.5	6,358	107.3

道路別（月曜日） ※パーセンテージは前年比

[北ホテル前]	歩行者		自転車・バイク		車両	
	人	%	台	%	台	%
7:30~	91	130.0	67	84.8	226	98.3
8:30~	70	40.2	55	152.8	245	94.6
9:30~	34	51.5	94	376.0	297	91.4
10:30~	88	120.5	47	79.7	317	94.3
11:30~	82	117.1	55	96.5	301	102.0
12:30~	76	83.5	49	76.6	276	102.2
13:30~	44	55.7	62	126.5	286	91.1
14:30~	82	95.3	67	159.5	316	102.3
15:30~	58	74.4	60	90.9	267	88.1
16:30~	100	137.0	54	103.8	270	87.7
17:30~	150	100.7	36	41.4	309	92.2
合計	875	88.7	646	104.9	3,110	94.7

[宮原金物店前]	歩行者		自転車・バイク		車両	
	人	%	台	%	台	%
7:30~	8	72.7	10	40.0	739	80.9
8:30~	5	29.4	18	163.6	663	99.5
9:30~	9	81.8	12	70.6	669	92.3
10:30~	7	50.0	12	46.2	723	102.0
11:30~	10	90.9	24	85.7	678	99.0
12:30~	4	100.0	18	62.1	633	102.8
13:30~	6	75.0	10	33.3	655	103.3
14:30~	3	42.9	24	150.0	708	89.4
15:30~	4	50.0	18	43.9	713	92.1
16:30~	5	55.6	18	52.9	714	93.9
17:30~	14	56.0	3	8.8	706	83.5
合計	75	60.0	167	57.4	7,601	93.6

[メイプル道端前]	歩行者		自転車・バイク		車両	
	人	%	台	%	台	%
7:30~	49	136.1	18	64.3	224	108.7
8:30~	51	92.7	33	132.0	232	95.1
9:30~	78	86.7	35	97.2	301	89.6
10:30~	50	83.3	48	88.9	305	88.7
11:30~	63	81.8	77	171.1	335	98.2
12:30~	45	63.4	59	113.5	318	116.5
13:30~	58	45.3	46	80.7	340	107.3
14:30~	76	108.6	92	306.7	359	100.8
15:30~	42	35.9	50	58.8	240	68.0
16:30~	43	41.0	62	91.2	229	72.7
17:30~	32	25.8	46	63.0	324	92.0
合計	587	62.9	566	102.4	3,207	93.3


[オオトリアール前]	歩行者		自転車・バイク		車両	
	人	%	台	%	台	%
7:30~	14	200.0	38	88.4	373	90.1
8:30~	7	46.7	26	83.9	318	106.4
9:30~	14	127.3	36	240.0	347	111.2
10:30~	13	76.5	13	61.9	388	122.0
11:30~	21	525.0	32	139.1	360	120.8
12:30~	12	150.0	27	79.4	299	99.0
13:30~	17	850.0	36	124.1	325	84.4
14:30~	12	300.0	42	175.0	379	101.1
15:30~	25	227.3	43	204.8	383	147.3
16:30~	18	128.6	39	105.4	384	112.6
17:30~	7	58.3	17	51.5	454	102.9
合計	160	152.4	349	112.2	4,010	107.1

[後藤大町前]	歩行者		自転車・バイク		車両	
	人	%	台	%	台	%
7:30~	15	75.0	22	61.1	366	88.8
8:30~	18	200.0	30	187.5	342	87.0
9:30~	16	51.6	29	131.8	367	102.2
10:30~	11	42.3	36	156.5	384	89.7
11:30~	16	72.7	34	136.0	318	101.6
12:30~	14	50.0	50	192.3	326	100.9
13:30~	15	100.0	54	207.7	380	116.6
14:30~	20	133.3	68	283.3	364	117.0
15:30~	22	57.9	38	92.7	400	116.3
16:30~	12	42.9	56	180.6	388	116.3
17:30~	19	73.1	30	71.4	427	113.0
合計	178	69.0	447	143.3	4,062	103.6

[藤田写真館前]	歩行者		自転車・バイク		車両	
	人	%	台	%	台	%
7:30~	47	162.1	43	56.6	842	89.4
8:30~	28	350.0	34	121.4	823	136.0
9:30~	12	85.7	32	139.1	820	121.8
10:30~	9	40.9	37	119.4	912	167.0
11:30~	13	118.2	39	121.9	761	145.2
12:30~	8	100.0	48	200.0	731	168.8
13:30~	4	50.0	17	70.8	813	151.4
14:30~	11	550.0	34	226.7	801	131.3
15:30~	3	15.0	29	116.0	836	158.6
16:30~	16	88.9	22	81.5	868	117.6
17:30~	12	33.3	19	37.3	900	111.4
合計	163	92.6	354	99.4	9,107	131.2

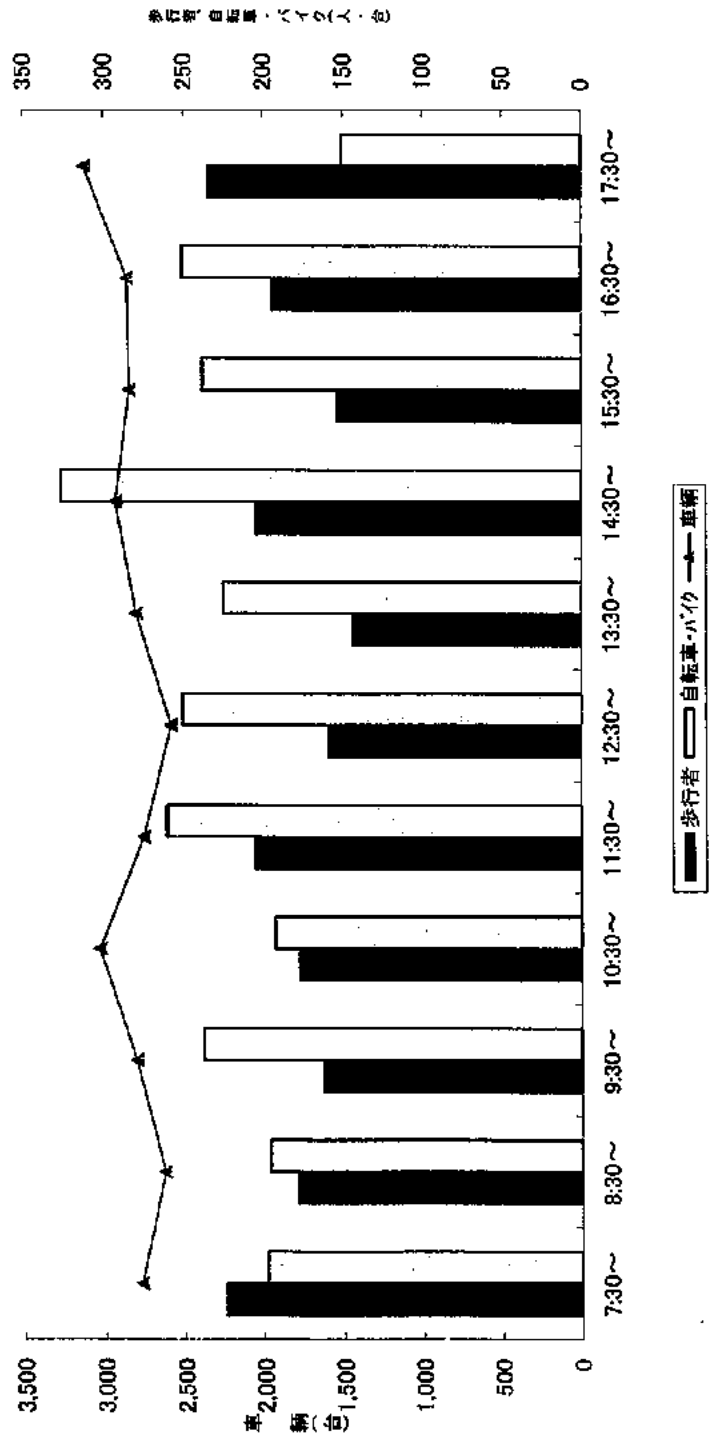
時間別通行量〔日曜日〕

歩行者	自転車・バイク	車輛
81	61	1,272
138	110	1,758
231	130	1,988
201	198	2,254
159	161	2,178
184	169	1,913
162	163	1,966
179	199	2,130
172	155	2,217
235	163	2,221
253	169	2,104
1,995	1,678	22,001



時間別通行量〔月曜日〕

総計	歩行者	自転車・バイク	車輛
7:30～	224	198	2,770
8:30～	179	196	2,623
9:30～	163	238	2,801
10:30～	178	193	3,029
11:30～	205	261	2,753
12:30～	159	251	2,583
13:30～	144	225	2,799
14:30～	204	327	2,927
15:30～	154	238	2,839
16:30～	194	251	2,853
17:30～	234	151	3,120
合計	2,038	2,529	31,097



【ポイント別通行量調査年間推移】 ◎日曜日調査 [上一歩行者 中一自転車・バイク 下一車輛]

	H1.7.30	H5.7.25	H10.8.2	H15.7.27	H20.7.27	H24.7.29	H25.7.28	H26.7.27	H27.7.26	H28.7.31	H29.7.30	増減 (前年比較)	5年平均値 (H24~H28)	増減 (5年平均比較)
北ホテル	5,757	6,008	3,310	1,999	746	733	923	899	688	698	737	39	788	△ 51
	2,012	983	656	1,159	722	506	504	507	494	447	335	△ 112	492	△ 157
	4,334	5,509	4,127	3,013	2,202	2,000	2,289	2,461	2,108	2,343	1,956	△ 387	2,240	△ 284
メイプル西館	2,383	2,068	872	792	1,102	273	1,072	276	972	930	901	△ 29	705	△ 196
	1,328	494	484	772	798	351	708	376	583	628	589	△ 39	529	60
	5,395	6,712	5,749	3,563	2,737	2,040	2,324	2,383	2,215	2,495	2,449	△ 46	2,291	158
後藤屋大町	520	592	346	238	174	138	180	116	85	42	133	91	112	21
	663	351	328	431	264	288	259	234	314	72	270	198	233	37
	4,829	5,738	4,488	3,200	2,772	2,202	2,429	2,068	2,177	1,697	2,274	577	2,115	159
菅原金物店	178	250	135	65	45	41	47	60	25	71	69	△ 2	49	20
	692	234	207	264	172	220	194	133	174	205	128	△ 77	185	△ 57
	7,284	8,291	7,834	6,775	6,288	6,581	7,452	6,729	6,517	6,906	6,264	△ 642	6,837	△ 573
はっとり フルーツ	482	985	279	214	140	133	133	95	80	90	87	△ 3	106	△ 19
	1,408	509	310	481	325	331	294	209	285	267	192	△ 75	277	△ 85
	4,401	5,202	3,730	3,120	3,220	2,996	3,020	2,928	2,828	2,605	2,700	95	2,875	△ 175
藤田写真館				167	101	85	138	138	62	87	68	△ 19	102	△ 34
				453	312	256	292	223	228	236	164	△ 72	247	△ 83
				4,236	4,851	6,051	6,079	5,838	5,996	5,928	6,358	430	5,978	380
合 計	9,320	9,903	4,942	3,475	2,308	1,403	2,493	1,584	1,912	1,918	1,995	77	1,862	133
	6,103	2,571	1,985	3,560	2,593	1,952	2,251	1,682	2,078	1,855	1,678	△ 177	1,964	△ 286
	26,243	31,452	25,928	23,907	22,070	21,870	23,593	22,407	21,841	21,974	22,001	27	22,337	△ 336



【ポイント別通行費調査年間推移】 ◎月曜日調査 [上一歩行者 中一自転車・バイク 下一車輛]

	H1. 7. 31	H5. 7. 26	H10. 8. 3	H15. 7. 28	H20. 7. 28	H24. 7. 30	H25. 7. 29	H26. 7. 28	H27. 7. 27	H28. 8. 1	H29. 7. 31	増減	5年平均値 (H24~H28)	増減 (5年平均比増)
北ホテル	5,980	5,458	3,762	2,895	1,309	943	1,110	999	1,140	1,009	875	△ 131	1,040	△ 165
	3,266	1,745	1,516	1,948	824	755	806	707	770	616	646	30	731	△ 85
	6,241	6,155	5,144	4,737	3,490	3,018	3,367	3,245	3,205	3,284	3,110	△ 174	3,224	△ 114
メイプル西館	1,814	2,208	1,633	1,154	1,143	595	1,677	939	795	933	587	△ 346	988	△ 401
	1,973	1,072	1,259	1,006	747	663	890	642	675	553	566	13	685	△ 119
	7,763	7,870	6,462	4,856	4,351	3,458	3,555	2,920	3,011	3,437	3,207	△ 230	3,276	△ 69
後藤屋大町	1,070	1,236	872	612	358	284	274	310	280	258	178	△ 80	281	△ 103
	1,195	897	864	749	357	415	470	348	461	312	447	135	401	46
	7,584	8,029	7,687	5,798	4,966	3,786	4,021	3,486	4,200	3,919	4,062	143	3,882	180
菅原金物店	241	397	128	93	48	81	80	66	140	125	75	△ 50	98	△ 23
	1,016	481	429	367	191	255	282	227	348	291	167	△ 124	281	△ 114
	9,614	10,160	10,120	8,116	9,129	7,802	8,678	8,571	8,521	8,120	7,601	△ 519	8,338	△ 737
はっとり フルーツ	861	1,250	451	300	249	169	220	200	173	105	160	55	173	△ 13
	2,242	898	871	711	421	485	511	432	390	311	349	38	426	△ 77
	6,238	6,563	5,308	4,729	4,945	4,283	4,211	4,132	4,146	3,745	4,010	265	4,103	△ 93
藤田写真館				262	140	105	218	179	130	176	163	△ 13	162	1
				830	511	497	525	553	370	356	354	△ 2	460	△ 106
				7,348	8,239	8,358	8,779	9,109	6,681	6,943	9,107	2,164	7,974	1,133
合 計	9,966	10,549	6,846	5,316	3,247	2,177	3,579	2,693	2,658	2,606	2,038	△ 568	2,743	△ 705
	9,692	5,093	4,939	5,611	3,051	3,070	3,484	2,909	3,014	2,439	2,529	90	2,983	△ 454
	37,440	38,777	34,721	35,584	35,120	30,705	32,611	31,463	29,764	29,448	31,097	1,649	30,798	299