

地域企業経営支援金 募集要項

1 概要

新型コロナウイルス感染症の感染拡大により大きな影響を受けている中小企業者の事業継続を支援するため、感染症対策等に取り組みながら事業継続を図ろうとする中小企業者に対し、支援金を支給するものです。

2 支給対象者

申請できるのは、次の(1)～(5)に全て該当する方とします。

申請は1事業者1回のみとなります。(複数店舗を分けて申請することはできません)

(1) 中小企業者(個人事業主や同規模の法人・組合を含む)であること

中小企業者とは、中小企業基本法(昭和38年法律第154号)第2条第1項に規定する会社及び個人(ただし宿泊業にあっては、中小企業支援法施行令(昭和38年政令第334号)の旅館業の規定による)をいいます(下記表のとおり)。

業種	下記のいずれかを満たすこと	
	資本金の額又は出資の総額	常時使用する従業員の数
小売業、飲食業	5,000万円以下	50人以下
サービス業	5,000万円以下	100人以下
宿泊業	5,000万円以下	200人以下
卸売業	1億円以下	100人以下
製造業・建設業・運輸業・その他	3億円以下	300人以下

※ 上記の表に該当する法人や組合も申請することができます。

(例：特定非営利活動法人、一般社団法人、社会福祉法人、医療法人 等)

※ 本支援金の対象業種以外を主たる業種として営んでいる場合、その主たる業種の資本金の額や従業員の数で中小企業者に当てはまるかを判断します。

(例：建設業が主たる業種であるが、飲食店を営んでいる場合等は、建設業の基準で判定。)

(2) 商工団体が管轄する区域(岩手県内に限る)に店舗(事業所)を有すること

- 対象となる店舗(事業所)が所在する区域の商工団体(商工会議所・商工会)に申請を行ってください。
- 複数の市町村にまたがって店舗が所在している場合は、主たる店舗が所在する区域を管轄する商工団体(商工会議所・商工会)に一括で申請してください。

(※店舗ごとに異なる商工団体に申請することはできません)

- 本社の所在地が県外であっても、対象業種を営む店舗(事業所)が岩手県内にあれば申請できます。
- 申請日時点で事業を継続している必要があります。

(3) 対象業種（飲食業・小売業・サービス業）を営む店舗（事業所）を有すること

- **対象業種一覧表に該当**する業種を営む店舗（事業所）を対象とします。
 - ※ 店舗に該当するかの判定についてはP8「3(2) 対象店舗の確認」も併せて御確認ください。
- 下記の対象業種以外を主たる業種として営んでいる場合でも、対象業種を営む店舗等を有しており、その事業の実態（取引台帳、許認可等（写真・HPのみは不可））が確認できれば、対象となる場合があります。（例）主たる業種は製造業（卸売業）だが、小売業も営む店舗がある場合
- 「運転代行業（中分類 79）」、「自動車等の移動販売等による事業所（中分類 56～60、77）」にあっては、開業届等で届出のある住所を店舗とみなします。

【対象業種一覧表】

大分類	中分類
G（情報通信業）の一部	38 放送業 39 情報サービス業 40 インターネット付随サービス 41 映像・音声・文字情報制作業
H（運輸業、郵便業）の一部	43 道路旅客運送業 ただし、小分類 431 一般乗合旅客自動車運送業を除く。 44 道路貨物運送業
I（卸売業、小売業）の一部 ※61 無店舗小売業は対象外	56 各種商品小売業 57 織物・衣服・身の回り品小売業 58 飲食料品小売業 59 機械器具小売業 60 その他の小売業
J（金融業・保険業）の一部	64 貸金業、クレジットカード業等非預金信用機関 65 金融商品取引業、商品先物取引業 67 保険業（保険媒介代理業、保健サービス業を含む）
K（不動産業、物品賃貸業）	68 不動産取引業 69 不動産賃貸業・管理業 70 物品賃貸業
L（学術研究、専門・技術サービス業）	71 学術・開発研究機関 72 専門サービス業（他に分類されないもの） 73 広告業 74 技術サービス業（他に分類されないもの）
M（宿泊業、飲食サービス業）	75 宿泊業 76 飲食店 77 持ち帰り・配達飲食サービス業
N（生活関連サービス業・娯楽業）	78 洗濯・理容・美容・浴場業 79 その他の生活関連サービス業 80 娯楽業
O（教育、学習支援業）	81 学校教育 82 その他の教育，学習支援業
P（医療、福祉）	83 医療業 84 保健衛生 85 社会保険・社会福祉・介護事業
R（サービス業）の一部	88 廃棄物処理業 89 自動車整備業 90 機械等修理業 91 職業紹介・労働者派遣業 92 その他の事業サービス業 95 その他のサービス業

※ 総務省「日本標準産業分類（平成 21 年 3 月 23 日告示第 175 号（平成 25 年 10 月改定）」に基づく分類となります。

(4) 売上減少要件

- 令和2年11月から令和3年3月の間の売上について、次のいずれかに該当していること。
 - ① いずれか一月の売上が前年同月と比較して50%以上減少している方
 - ② いずれかの連続する3か月の売上の合計が前年同期と比較して30%以上減少している方

※ 対象店舗以外の売上も含む事業者全体の売上で比較します。

※ 創業等で前年の売上が存在しない方にあつては、売上を比較する月の直近までのいずれか一月の売上、若しくはいずれかの連続する3か月の売上の合計を用いることとします（具体例は6ページの「新規創業者等の特例」を参照ください）。

※ 比較する前年の売上が、すでに新型コロナウイルス感染症の影響を受けて減少していた方にあつては、その前年の売上を用いることができます。

※ 売上については、補助金等の収入は除いて計算してください。

※ ①の要件で売上減少要件を満たしていても、支援金額の算定にあたり減少額が無い（3か月の売上合計が前年より多い）場合には申請できません。減少額については、P.7以降を御確認ください。

【参考】売上減少要件確認の例について

○ 原則的な例

令和1年11月から令和2年3月と令和2年11月から令和3年3月の中で、連続する3か月同士の売上・合計額を比較し、いずれか一月が50%以上減少※または売上合計が30%以上減少していること。

※ 50%以上減少し、3か月の合計額も前年対象月より減少していること。

11月～1月を選択した場合

前年同期		今期		→
R1	11月	R2	11月	
R1	12月	R2	12月	
R2	1月	R3	1月	
合計		合計		→

12月～2月を選択した場合

前年同期		今期		→
R1	12月	R2	12月	
R2	1月	R3	1月	
R2	2月	R3	2月	
合計		合計		→

1月～3月の3か月を選択した場合

前年同期		今期		→
R2	1月	R3	1月	
R2	2月	R3	2月	
R2	3月	R3	3月	
合計		合計		→

■①50%要件の例

R1	11月	124,500
R1	12月	157,500
R2	1月	165,760
合計		447,760

R2	11月	100,540
R2	12月	65,200
R3	1月	183,000
合計		348,740

減少率	要件
19.2%	
58.6%	○
-10.4%	
22.1%	

<参考>減少率の計算方法

11月 $(124,500 - 105,540) \div 124,500 \times 100 = 19.2$ (%) 小数第1位まで記入

12月 $(157,500 - 65,200) \div 157,750 \times 100 = 58.6$ (%) 同

1月 $(165,760 - 183,000) \div 165,760 \times 100 = 10.4$ (%) 同

合計 $(447,760 - 348,740) \div 447,760 \times 100 = 22.1$ (%) 同

1月は前年より売上が増えていますが、12月に50%要件を満たし、3か月合計も減少している所以对象となります。

■②30%要件の例

R1	11月	124,500
R1	12月	157,500
R2	1月	165,760
合計		447,760

R2	11月	75,000
R2	12月	120,000
R3	1月	110,000
合計		305,000

減少率	要件
39.8%	
23.8%	
33.6%	
31.9%	○

単月比較で50%以上減少している月はありませんが、3か月合計が31.9%減少で30%要件を満たす所以对象となります。

■①50%要件・②30%要件の両方満たす例

R1	11月	124,500
R1	12月	157,500
R2	1月	165,760
合計		447,760

R2	11月	61,050
R2	12月	84,600
R3	1月	110,000
合計		255,650

減少率	要件
51.0%	○
46.3%	
33.6%	
42.9%	○

対象となります。

■売上減少要件を満たすが、支給対象外の例

R1	11月	256,000
R1	12月	242,000
R2	1月	195,000
合計		693,000

R2	11月	120,000
R2	12月	560,000
R3	1月	125,000
合計		805,000

減少率	要件
53.1%	○
-131.4%	
35.9%	
-16.2%	×

11月に50%以上減少していますが、12月に売上が大幅に増え、結果的に3か月合計が減少していない所以对象外となります。

○ 白色申告者の場合の計算方法

原則として、白色申告を行っている場合には、令和1年の売上月（11月、12月）、令和2年の売上月（1月～12月）については、年間平均売上額を対象月の売上として計算してください。

（※）ただし、令和3年の1月から3月の売上は、売上台帳等の任意の書類で可。

■白色申告の場合の特例

前年同期		今期	減少率	要件
例1	R1 11月 300,000	R2 11月 200,000	33.3%	
	R1 12月 300,000	R2 12月 200,000	33.3%	
	R2 1月 200,000	R3 1月 111,100	44.5%	
	合計 800,000	合計 511,100	36.1%	○
例2	R2 1月 200,000	R3 1月 110,000	45.0%	
	R2 2月 200,000	R3 2月 120,000	40.0%	
	R2 3月 200,000	R3 3月 136,500	31.8%	
	合計 600,000	合計 366,500	38.9%	○

R1年度とR2年度の売上については、年間売上額の平均額を各月の売上とします。

（例）令和1年 売上3,600,000÷12か月=300,000

令和2年 売上2,400,000÷12か月=200,000

R3年1月～3月の売上は、売上台帳等の任意の書類で可とします。

- 平均額に1円未満の端数が生じる場合は、切り捨ててください。

（例）5,623,100÷12か月=468,591.666… → 468,591円

- 年度途中で創業している場合は、その年度の営業月数で平均を算出してください。

（例）令和2年4月創業／令和2年売上：2,700,000円÷9（4～12月）=300,000円

<特例>

日々の売上が分かる帳簿（日計表など）を作成し、月の売上を適切に管理（集計）していることについて、申請先の「商工会議所・商工会」の確認が得られた場合には、その帳簿に基づいた売上金額を算定に用いることができます。（また、その帳簿を売上がわかる書類として使用できます）

適切と認められる例	R2年11月	
	11月1日 15,000	
	11月2日 22,000	
	11月3日 6,000	
	～	
	11月30日 14,000	
	合計 156,000	
		適切ではない例
		R2年11月…156,000円
		R2年12月…215,000円
		R3年1月…110,200円

なお、「税理士」や「商工会議所・商工会」を通じて帳簿を作成している場合は、任意の月別の売上がわかる書類で構いません。

※ 申告書や収支内訳書に加入団体名や税理士等の記入がある場合に限りです。



○ **新規創業者等の特例**（前年の売上が存在しない方の特例）

前年の売上が存在しない方においては、比較月の直近までのいずれか一月の売上、若しくは、いずれかの連続する3か月の売上の合計を算定に用いることができます。（どちらを用いても構いません）

※ 一月の売上を対象期間の売上と比較する際には、一月の売上を前年同期の売上とみなして、算定を行います。

※ 個人事業主において事業者死亡による事業承継が生じている場合や、法人において業種転換をしている場合等は、この特例には該当しません。（比較月に応じて、承継前後、業種転換前後の売上を比較してください。）

■R2.4月に開業した者の例①→R2.5月の売上を前年の同期売上とみなし、今期11月～1月と比較

前年同期			今期			減少率	要件
R2	5月	300,000	R2	11月	250,000	16.7%	
R2	5月	300,000	R2	12月	120,000	60.0%	○
R2	5月	300,000	R3	1月	180,000	40.0%	
合計			合計			38.9%	
900,000			550,000				

■R2.4月に開業した者の例②→7月～9月を前年の同期売上とみなし、今期11月～1月と比較

前年同期			今期			減少率	要件
R2	7月	320,000	R2	11月	250,000	21.9%	
R2	8月	280,000	R2	12月	190,000	32.1%	
R2	9月	340,000	R3	1月	180,000	47.1%	
合計			合計			34.0%	○
940,000			620,000				

■R3.1月に開業した者の例→R3.1月の売上を前年同期の売上とみなし、今期2月・3月と比較

前年同期			今期			減少率	要件
R3	1月	300,000	R3	2月	150,000	50.0%	○
R3	1月	300,000	R3	3月	200,000	33.3%	
合計			合計				
600,000			350,000				

※ 対象期間内の比較可能な月数に応じて売上減少額を算定します。（R3.2月創業の場合は一月分）

原則、創業日は、以下で判断します（商号や屋号の変更、店舗の移転等は、創業に該当しません）

法人…「履歴事項全部証明書」の会社設立の年月日

個人…「開業届」に記載されている開業日（×税務印の受領日ではありません）

※ 開業届を提出していない場合は、税務署に開業届を提出してから申請してください。

※ 前年の売上が存在しない方であって、創業日の取扱いに不都合がある場合には、個別に相談してください。

●新規創業者の特例対象・非対象の判断 【一度、商工会・商工会議所にご相談ください。】

①R1.11.1までに新規創業した方→ ×特例対象外（通常の比較が可能）

②R1.11.2～R1.12.1の間に新規創業した方→ ×特例対象外（12月～3月の比較が可能）

③R1.12.2～R2.1.1の間に新規創業した方→ ×特例対象外（1月～3月の比較が可能）

④R2.1.2以降に新規創業した方

→ 創業から今期の売上比較月の前月までの間の「いずれか一月の売上」又は創業から今期の売上比較月の前月までの間の「いずれか連続する3か月売上」を前年同期の売上として比較することができる

(5) その他要件

- 新型コロナウイルス感染症対策若しくは業態・業種転換に取り組んでいること。
- 支援金受給後も、事業を継続する意思があること。
※申請日時点で廃業している場合や対象店舗を閉鎖している場合等は対象にはなりません。
- 個人事業主の場合は、原則、令和2年分の所得税の確定申告を行っていること（令和3年1月以降に創業した方にあつてはこの限りではない）。
※ 市町村民税・県民税の確定申告（原則、市町村の受領印があること）を行っている場合にあつても、事業所得があり収支内訳書等（市町村民税・県民税確定申告書に記載されている収入金額や所得金額の内訳がわかる書類）を作成している場合には対象となります。
- 法人の場合は、決算期に応じた直近の期の法人税確定申告を行っていること。
- 法人税法（昭和40年法律第34号）別表第一に規定する公共法人でないこと。
- 風俗営業等の規制及び業務の適正化等に関する法律（昭和23年法律第122号）第2条第5項に規定する「性風俗関連特殊営業」を行っていないこと。
- 宗教上の組織若しくは団体でないこと。
- 関係法令を遵守していること。
- 暴力団※でなく、その構成員が暴力団員※でないこと。また、暴力団及び暴力団員が経営に関与していないこと。（※暴力団員による不当な行為の防止等に関する法律第2条（平成3年法律第77号）に規定するもの）

3 申請額（支援金の額）の算定

申請額（支援金の額）は、次の（1）～（4）によって算定します。

※ 創業等で前年の売上が存在しない方にあつては（5）を参照ください。

(1) 売上減少額の算定

- 令和2年11月から令和3年3月の間で、**連続する3か月（例：11月～1月）の売上の合計を前年の同期間の売上の合計から差し引いた額**を算出します。
 - ※ 1,000円未満の端数が発生する場合は切り捨てます。
 - ※ 白色申告者にあつては、月平均の売上を算定に用いることを原則とします。ただしP.5の白色申告者の特例に合致する場合には月別の売上を用いることができます。
 - ※ 前年との比較の結果、売上減少額が発生しない場合には対象なりません。
 - ※ 単月で売上減少要件を満たしていた場合においては、比較に使用した一月を含む連続した3か月としてください。

比較対象期間の前年同期の
売上の合計

—

令和2年11月～令和3年3月の対象期
間のうち**連続する3か月の売上の合計**

=

売上減少額

(2) 対象店舗の確認

- 対象業種を営む店舗の名称・住所・業種・TEL を記入してください。
- 自宅兼店舗も対象となりますが、倉庫や会議室などは店舗に含みません。
- 5店舗以上有する場合は、任意の5店舗を記入してください。
(申請は1事業者1回のみであり、複数店舗を分けて申請することはできません)。
- 同一施設内であっても店舗の区画が独立し、会計が区画ごとに完結できる場合にはそれぞれ、1店舗として扱います。

【参考】

- 「店舗」の考え方としては、基本的には来客のある常設の施設であることを要件とします。
なお、一部業種においては、来客の有無ではなく、直接その場で売上が発生する場所であるかを要件とします。不明な場合は個別に御相談ください。
- 以下の場合には店舗には含みません。
 - ・ 不動産賃貸業におけるアパートや貸テナント
 - ・ 社宅、倉庫
 - ・ 管理機能のみを有する事務所 他

(3) 申請限度額の確認

- 1事業者あたりの支援金の上限（申請限度額）は、以下の「基準額」と「上限額」のいずれか【低い額】となります。

「基準額」：対象店舗数（上限5店舗）×40万円

「上限額」：法人及び組合：200万円、個人事業主：100万円

(4) 申請額の算定

- 申請額（支援金の額）は、「(1) 売上減少額」と「(3) 申請限度額」のいずれか【低い額】となります。

■ 申請額の確認

売上減少額 (C)	235,000 円
申請限度額 (H)	400,000 円

申請額 (I)	235,000 円
---------	-----------

減少額の方が低い→申請額：235,000円

■ 申請額の確認

売上減少額 (C)	1,134,000 円
申請限度額 (H)	800,000 円

申請額 (I)	800,000 円
---------	-----------

上限額の方が低い→申請額：800,000円

例 1 : 令和 2 年 11 月から令和 3 年 1 月の対象期間売上 70 万円、前年同期売上 100 万円の場合

令和元年度												
月	4月	5月	6月	7月	8月	9月	10月	11月	12月	1月	2月	3月
万円								30	50	20		
									期間合計 : 100万円			

↓

令和 2 年度												
月	4月	5月	6月	7月	8月	9月	10月	11月	12月	1月	2月	3月
万円								30	20	20		
									期間合計 : 70万円			

売上減少額の算定
 100万円 (前年対象期間売上) - 70万円 (対象期間売上) = 30万円

【上限額】 事業者が個人事業者で、対象店舗を 1 店舗経営していた場合

1 店舗×40 万円=基準額 : 40 万円 と 個人事業主の最大上限額 : 100 万円 比較
 低い方 → 申請限度額 : 40 万

【申請額】

売上減少額 (30 万円) と 申請限度額 (40 万円) 比較
 低い方 → 申請額 : 30 万円 となります。

例 2 : 令和 2 年 11 月から令和 3 年 1 月の対象期間売上 95 万円、前年同期売上 200 万円の場合

令和元年度												
月	4月	5月	6月	7月	8月	9月	10月	11月	12月	1月	2月	3月
万円								50	80	70		
									期間合計 : 200万円			

↓

令和 2 年度												
月	4月	5月	6月	7月	8月	9月	10月	11月	12月	1月	2月	3月
万円								30	20	45		
									期間合計 : 95万円			

売上減少額の算定
 200万円 (前年対象期間売上) - 95万円 (対象期間売上) = 105万円

【上限額】 事業者が法人であり、対象店舗を 2 店舗経営していた場合

2 店舗×40 万円=基準額 : 80 万円 と 法人の最大上限額 : 200 万円 比較
 低い方 → 申請限度額 : 80 万円

【申請額】

売上減少額 (105 万円) と 申請限度額 (80 万円) 比較
 低い方 → 申請額 : 80 万円 となります。

(5) 新規創業者等の特例（前年度同期間の売上が存在しない場合）

- 前年の売上が存在しない方においては、比較月の直近までのいずれか一月の売上若しくはいずれかの連続する3か月の売上げの合計を算定に用いることができます。

例1：令和2年9月に1店舗開業した事業者が12月～2月の対象期間と直近までの9月～11月を比較する場合

月	4月	5月	6月	7月	8月	9月	10月	11月	12月	1月	2月	3月
万円						30	35	40	25	15	20	

105万円（9月～11月売上計）－ 60万円（12月～2月売上計）＝45万円

売上減少額（45万円）＞ 申請限度額（40万円） のため、**支援金額は40万円**となります。

例2：令和2年11月に1店舗開業した事業者が、12月～2月と11月を比較する場合

月	4月	5月	6月	7月	8月	9月	10月	11月	12月	1月	2月	3月
万円								30	25	15	20	

90万円（11月売上×3）－ 60万円（12月～2月売上計）＝30万円

売上減少額（30万円）＜ 申請限度額（40万円） のため、**支援金額は30万円**となります。

例3：令和3年1月に1店舗開業した事業者が、2月～3月と1月を比較する場合

月	4月	5月	6月	7月	8月	9月	10月	11月	12月	1月	2月	3月
万円										30	15	20

60万円（1月売上×2）－ 35万円（2月～3月売上計）＝25万円

売上減少額（25万円）＜ 申請限度額（40万円） のため、**支援金額は25万円**となります。

※ 対象期間内の比較可能な月数に応じて売上減少額を算定します。（令和3年2月創業の場合は1月分）

4 申請手続き

(1) 手続きの流れ

① 申請

申請書類と添付書類を、主たる店舗が所在する商工団体（商工会議所・商工会）へ提出してください。

② 支給額の確定・支援金の支給

商工団体（商工会議所・商工会）において申請内容を審査し、支給対象と認められる場合には、交付額を通知するとともに、指定された口座へ支援金を支給します。

(2) 申請書類

申請様式については、申請先の各商工団体（商工会議所・商工会）にお問い合わせください。

※ 下記、県公式 HP において各商工団体の HP のリンクを掲載しておりますので、御確認ください。

【参 考】県公式ホームページについて

（県公式 HP）中小企業者や個人事業主への地域企業経営支援金

<https://www.pref.iwate.jp/sangyoukoyou/sangyoushinkou/shougyou/shougyou/1038722.html>

(3) 申請受付期間

- 各商工団体（商工会議所・商工会）において順次受付を開始しております。
- 受付の終了は令和3年6月30日を予定していますが、県公式ホームページ等であらためてお知らせします。

(4) 提出方法

- 申請書は、各商工団体（商工会議所・商工会）へ、原則として郵送で提出してください。
送付の際は、封筒のおもてに「地域企業経営支援金支給事業 係」と記載してください。
- 提出先は、県ホームページ等で順次お知らせします。

(5) 留意事項

- 必要に応じて、申請内容の説明や資料の追加提供等をお願いすることがあります。
- 提出された申請書は返却いたしません。申請内容の確認等で御連絡することもありますので、必ず提出書類については写しを取り、御自身で保管してください。
- 本支援金の取扱いでは他の補助金等との併給は可としていますが、併給することとなる他の補助金等において禁止している場合もありますので個別に御確認ください。

【申請書類（提出書類）】

法人の場合 kom	
1	(法人用) チェックリスト (※個人用と間違わないよう注意/事業所名の入力忘れに注意)
2	(様式 1) 申請書兼請求書 (※押印は代表者印)
3	(別紙 1) 申請額計算書
4	(別紙 2) 誓約書
5	① 法人税 確定申告書の写し (※) 法人税以外の確定申告書は、対象になりません。 (※) 直近の申告期のもの。 (※) 電子申告日時等の記載または税務署受領印または電子申告受信通知のあるもの。 (※) 上記の記載等がない場合には、申告期に応じた納税証明書を併せて提出してください。
6	②法人概況説明書 (2 枚)
7	③売上減少要件を満たすことがわかる書類 (※) 前年の確定申告書や今年の売上台帳等
8	④履歴事項全部証明書 (※) 3 か月以内に取得したもの (写し可)
9	⑤通帳の表紙、見開き面 (名義フリガナのある面) の写し (※) 原則、申請法人名義のもの
10	「その他」 (対象業種を営んでいることの証明が必要な場合など)

個人事業主の場合	
1	(個人用) チェックリスト (※法人用と間違わないよう注意/事業所名の入力忘れに注意)
2	(様式 1) 申請書兼請求書 (※住所は自宅住所記入)
3	(別紙 1) 申請額計算書
4	(別紙 2) 誓約書
5	① 令和 2 年分 の (所得税) 確定申告書の写し (※) 市町村民税・県民税の申告を行っている場合には、当該確定申告書の写し (原則、市町村の受領印があるもの) を提出してください。 (※) 原則、電子申告日時等の記載または申告先の受領印または電子申告受信通知のあるもの (※) 確定申告書に受領印がない場合には、納税証明書を併せて提出してください。
6	②青色申告決算書 (1～4 枚) または (白色) 収支内訳書 (1～2 枚) (※) 市町村民税・県民税の申告を行った者にとっては、その添付書類の収支内訳書等
7	③売上減少要件を満たすことがわかる書類 (※) 前年の確定申告書や今年の売上台帳等
8	④本人確認書 (運転免許証/パスポート/健康保険証 など) の写し
9	⑤通帳の表紙、見開き面 (名義フリガナのある面) の写し (※) 原則、申請者の個人名義のもの
10	「その他」 (対象業種を営んでいることの証明が必要な場合、新規創業者等の特例を使う場合 (開業届))


※ 書類は【A 4】サイズとし、上記表の順番通り並べて郵送してください。

※ 上記表は基本となる提出書類を記載しており、場合によっては上記以外の資料を求められることがあります。

■法人の場合

①法人税確定申告書 + ②法人概況説明書（2枚）

（※直近決算期で申告が終了したもの）



<input type="checkbox"/>	日	事業年度分の法人税	申告書	原簿
<input type="checkbox"/>	日	課税事業年度分の地方法人税	申告書	送付
<input type="checkbox"/>	日	(中間申告の場合 令和 年 月 日)	申告書	提出
<input type="checkbox"/>	日	(の計算期間 令和 年 月 日)	申告書	の書

※道府県民税、市民税、消費税など他の書類は不可

（※）法人税確定申告書は、

【A】電子申告（受付）日時等の記載があるもの

【B】税務署受領印があるもの

【C】電子申告日時、受領印が無い確定申告書+電子申告の受信通知のいずれかとします。

【A】の例

【B】の例

【C】の例

※確定申告書に上記受領印等が無い場合には、納税証明書を併せて提出してください。

③売上減少要件を満たすことがわかる書類

- ・ 売上は対象店舗の売上合計ではなく、事業者全体の売上合計となります（補助金等の収入を除く）。
- ・ 税抜き方式を採用している場合は、税抜き金額で比較しても構いません。
- ・ 申請書に記入した各月の売上がわかる書類を添付してください。
- ・ 複数の書類や費目の金額を合算している場合は、どの金額を合計しているのかがわかるようマーカーや補足をしてください。

(書類例)

- 法人概況説明書の月別売上欄 (※千円単位の額をそのまま記入してください)
- 経理ソフトから抽出した売上データ
- エクセルによる集計データ
- 手書きの売上台帳のコピー (※年月や合計額の記載があるか確認してください)

④履歴事項全部証明書 (※3 か月以内に取得したもの)

⑤支援金振込先の通帳の写し

(※原則、申請法人名義の通帳を準備してください)

- 表紙+見開き面 (名義フリガナが書いてある面) ※どちらも必要です。

- 電子通帳の場合は、口座番号、名義等がわかる画面のコピーなどでも可

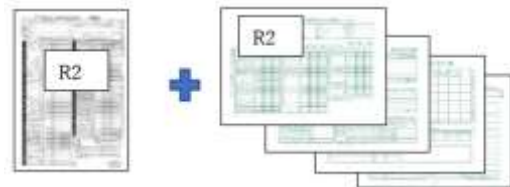


■個人事業主の場合



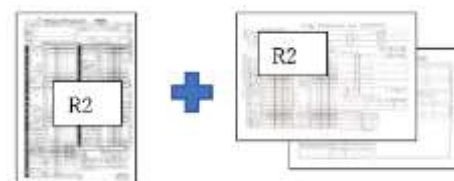
●青色申告の場合

- ①令和2年分の(所得税)確定申告書(※)
- ②青色申告決算書(1~4ページ)



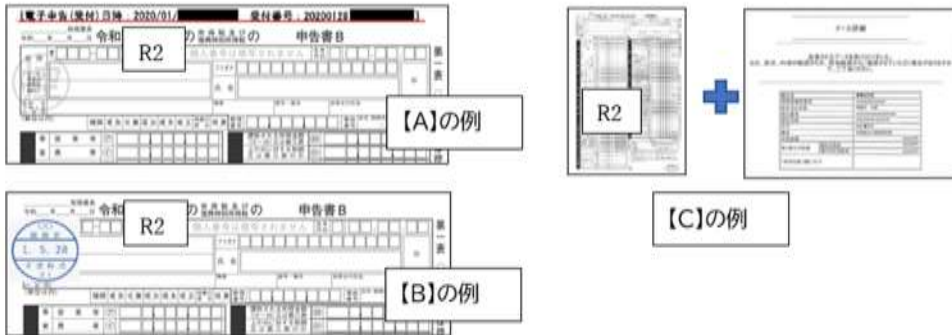
●白色申告の場合

- ①令和2年分の(所得税)確定申告書(※)
- ②(白色)収支内訳書(1~2ページ)



(※) 確定申告書は、

- 【A】 「電子申告（受付）日時等の記載があるもの」
- 【B】 「税務署受領印があるもの」
- 【C】 「電子申告日時、受領印が無い確定申告書 + 電子申告の受信通知」 のいずれかを原則としま



す。

原則、「【A】～【C】に該当する確定申告書+青色申告決算書または収支内訳書」を提出書類としますが、以下の例外にあてはまる場合は、それらの書類を提出してください。（なお、例外③及び例外④において、令和2年の納税証明書が発行できる場合は、「R2 確定申告書+R2 青色申告決算書又は収支内訳書+R2 納税証明書」を御提出ください。）

● **例外①：【A】～【C】に該当する確定申告書はあるが、青色申告決算書・収支内訳書がない場合**

→青色申告決算書・収支内訳書の代わりに、令和2年1月～12月の月別売上をまとめた書類を添付してください（様式任意。その合計額が確定申告書の営業等の額と一致すること）。

※ 「税理士」や「商工会議所・商工会」を通じて帳簿を作成している場合又は日々の売上が分かる帳簿（日計表等）を適切に作成しており、申請先の「商工会議所・商工会」の確認が得られた場合に限りります。

例外①の提出書類：

電子申告記載等がある令和2年分確定申告書+令和2年1月～12月の月別売上をまとめた書類



合計額が R2 確定申告書の営業等の額と一致

●例外②：【A】～【C】に該当する確定申告書はないが、青色申告決算書・収支内訳書に税務署受領印がある場合

例外②の提出書類：

電子申告記載等がない令和2年分確定申告書 + 税務署受領印のある青色申告決算書・収支内訳書




●例外③：【A】～【C】に該当する確定申告書はないが、青色申告決算書・収支内訳書がある場合

例外③の提出書類：

電子申告記載等がない令和2年分確定申告書 + 青色申告決算書・収支内訳書

+ 令和1年分の確定申告書 + (令和1年分) 納税証明書 (その2・所得金額用)



●例外④：【A】～【C】に該当する確定申告書がなく、青色申告決算書、(白色)収支内訳書もない場合

例外④の提出書類：

電子申告記載等がない令和2年分確定申告書 + 令和2年1月～12月の月別売上をまとめた書類

+ 令和1年分の確定申告書 + (令和1年分) 納税証明書 (その2・所得金額用)

令和2年1月	17								
令和2年2月	28								
令和2年3月	27								
令和2年4月	42								
令和2年5月	24								
令和2年6月	60								
令和2年7月	14								
令和2年8月	80								
令和2年9月	74								
令和2年10月	100								
令和2年11月	110								
令和2年12月	127								
合計									

事業	営業等	ア							
	農業	イ							

合計額が R2 確定申告書の営業等の額と一致

③売上減少要件を満たすことがわかる書類

- ・ 売上は店舗単位ではなく、申請事業者全体の売上となります（補助金等の収入を除く）。
- ・ 税抜き方式を採用している場合は、税抜き金額で比較しても構いません。
- ・ 申請書に記入した各月の売上がわかるものを添付してください。
- ・ 複数の書類や費目の金額を合算している場合は、どの金額を合計しているのかがわかるようマーカーや補足をしてください。

(書類例)

- 令和2年度の確定申告書と比較する期間を含む確定申告書
 - 青色申告決算書（2ページ目の月別売上欄）
 - 経理ソフトから抽出した売上データ
 - エクセルによる集計データ
 - 手書きの売上台帳のコピー（※年月や合計額の記載があるか確認してください）
- ※ 白色申告の場合は、P5を御確認ください。

手書きの売上台帳のコピーなど

売上台帳

2020年5月分
株式会社やちん

売上が減った月が明確にわかるようにすること

日付	摘要	金額
5/7	商品A	40,000
	商品B	50,000
5/11	商品C	60,000
	商品D	
合計金額		1,500,000

売上が明確にわかるようにすること

売上箇所のマーカー例

日	品名	金額	品名	金額
1	1,993,550	912,000		
2	2,056,870	936,600		
3	2,606,750	932,000		
4	2,668,270	943,700		
5	2,622,710	866,200		
6	2,545,610	910,100		
7	2,361,570	865,000		
8	2,208,260	987,500		
9	2,300,250	822,000		
10	2,960,300	986,000		
11	3,079,000	1,076,000		
12	3,680,670	1,175,700		
13	1,600,000			
14	3,103,000	1,094,500		

④本人確認書類（申請者（代表者）本人のもの）

- 運転免許証／パスポート／健康保険証 など

※マイナンバーカードを提出する場合は、マイナンバー部分は黒塗りにしてください。

⑤支援金振込先の通帳の写し

(※原則、申請者個人名義の通帳を準備してください)

- 表紙+見開き面（名義フリガナが書いてある面）※どちらも必要です。
- 電子通帳の場合は、口座番号、名義等がわかる画面のコピーなどでも可



5 その他留意

(1) 書類の保管

支援金の支給を受けた場合は、提出書類を含めた関係書類について、令和9年3月31日まで保管しておかなければいけません。

また、会計処理に当たっては、支援金収入を他の収入と区別できるようにしてください。

(2) 支給決定の取り消し

支給要件に該当しない方が虚偽の申請など不正な手段によって支援金の支給決定を受けたことが判明したときは、支給決定を取り消し、支援金を返還していただきます。

この場合、支援金の返還を命じられ、その期限までに納付しなかった場合には、延滞金が発生します。

(3) 立入検査

県及び商工団体（商工会議所・商工会）は、予算の執行の適正を期するため必要がある場合に、申請内容について報告を求めたり、職員による立入検査を行う場合があります。